

OFFICINE ITALIANE PARQUET

PAVIMENTI IN LEGNO  100% MADE IN ITALY

COLLEZIONE SPINE TRADIZIONE E ATTUALITA'



INDICE



.....LA SPINA : ELEGANZA E TRADIZIONE

Pag-01



.....DIVERSE GEOMETRIE DI POSA : 45°- 60°- 90°

Pag-02



.....SPINA IN ROVERE, CARATTERISTICHE TECNICHE

Pag-03




.....SPINA IN BAMBOO, CARATTERISTICHE TECNICHE

Pag-04



.....SPINA IN ROVERE ARTIGIANALE : TEXTURE INFINITE

Pag-05




LA SPINA : ELEGANZA E TRADIZIONE

- Il Pavimento in legno regala sempre emozioni agli ambienti di casa, specialmente se è un parquet a spina di pesce; un classico intramontabile, che non passerà mai di moda.
- Le essenze di riferimento per la collezione Spine di Officine Italiane sono essenzialmente due : La Quercia (Rovere) e il Bamboo, entrambe con caratteristiche di grande resistenza, lunga durabilità e stabilità.
Ad esse si aggiungono spine di altra natura come il noce e il faggio a completare un' ampia gamma di prodotti.
- Il disegno può variare a secondo dell'angolo di taglio delle teste: 45°-60°-90°, dipende dalla tipologia di spina da realizzare, tradizionale italiana o ungherese/francese. L' effetto, in un modo o nell'altro, è comunque assicurato. Il pavimento acquista movimento, dando dinamicità all'ambiente in cui è posato.

LA SPINA : BELLEZZA INTRAMONTABILE

- Officine Italiane Parquet offre una collezione Spine ricca di formati e finiture, colori e possibilità di pose.
- Il pavimento a spina di pesce va oltre le mode, si sposa perfettamente con ogni tipo di arredamento: dagli ambienti più classici e tradizionali a quelli più moderni e di design. L' effetto del movimento che si crea riesce a far sembrare più ampie le stanze in cui viene posato.
- Insomma, sia che venga utilizzato in un palazzo signorile piuttosto che in un loft cittadino, questo tipo di Parquet riesce a soddisfare le esigenze di ognuno riuscendo a fondere tradizione e modernità.



LA SPINA: GEOMETRIE DI POSA

SPINA ITALIANA, UNGHERESE / FRANCESE

- Tra le varie geometrie di posa, le più conosciute e utilizzate sono : la Spina di pesce Italiana (a 90°) e la Spina Ungherese/Francese (45° / 60°)
- Per ottenere un effetto elegante e ricercato, nella posa delle spine, occorre massima cura e precisione.

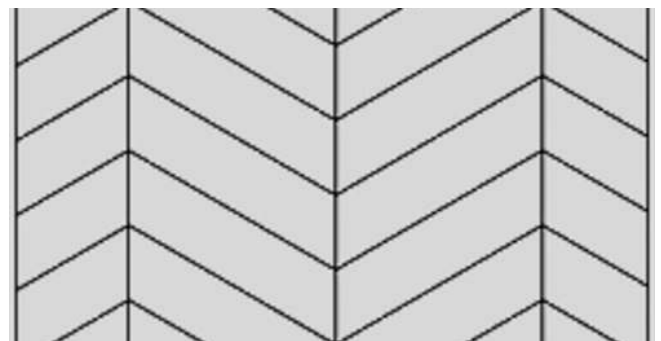

SPINA ITALIANA 90°

- Per la posa della Spina Italiana si utilizzano elementi di forma rettangolare di uguali dimensioni. Vengono realizzate delle file parallele a 90° tra di loro, la testa di un listello combacia con il fianco dell'altro.
- Una volta ultimata la posa, il disegno che si ottiene ricorda la spina centrale di un pesce, da qui il nome che le viene attribuito: Spina di Pesce.



SPINA UNGHERESE / FRANCESE 45° - 60°

- Per la posa della Spina Ungherese / Francese si utilizzano elementi con i lati corti tagliati con inclinazione a 45° o 60°. I listelli vengono posati con incastro maschio/femmina facendo combaciare i due lati corti tra loro formando dei triangoli.
- Una volta ultimata la posa, il disegno che si ottiene ricorda greche precise che richiamano l'eleganza del passato.



SPINA IN ROVERE: CARATTERISTICHE

SPINA IN ROVERE: PROPRIETÀ TECNICHE


- Il Parquet Spina viene scelto maggiormente proprio per le sue caratteristiche impareggiabili. All'aspetto estetico raffinato ed elegante, si aggiungono le caratteristiche tecniche di robustezza e stabilità delle nostre principali essenze : **Rovere e Bamboo**.

Le caratteristiche principali della **Spina in Rovere** sono:

- Buona Resistenza Meccanica: resiste alle sollecitazioni esterne.
- Elevata durezza e tenacità: resistente agli urti.
- Buona durabilità e stabilità: resiste all'invecchiamento, ai funghi e alle muffe
- Un altro pregio da tener conto del Parquet Rovere è sicuramente la sua versatilità. È disponibile, infatti, in numerose colorazioni, finiture, formati e classi d'aspetto.

LE CLASSI D'ASPETTO

- Il Parquet Rovere può assumere sembianze molto diverse a seconda della classe d'aspetto, si possono classificare in due tipologie: Cerchio AB o Quadrato CD.



CLASSE AB ●

Assenza di nodi sulla faccia in vista.

Ammessi piccoli difetti fino a 10% del lotto



CLASSE CD ■

Presenza di nodi, sulla faccia in vista.

Possibile tracce di alborno.

SPINA IN ROVERE: FORMATI DISPONIBILI

LUNGHEZZA	470 - 500/600 - 600/700 - 700/800 - 833/100
LARGHEZZA	70 - 90 - 100 - 120 - 140 - 150 mm
SPESSORE	10 mm - 10.5 mm - 15 mm
STRATO NOBILE	3.5 mm - 4 mm
FINITURA	Verniciatura UV / Olio UV

SPINA IN BAMBOO: CARATTERISTICHE

SPINA IN BAMBOO ARTIGIANALE: CARATTERISTICHE

- Il Nostro Parquet Spina in Bamboo appartiene ad una Linea Artigianale, studiata e realizzata dai nostri artigiani in ogni sua fase di produzione.
- Il prodotto finale è una Spina di altissima qualità e raffinatezza.

Le caratteristiche principali della **Spina in Bamboo** sono:


- Straordinaria Resistenza Meccanica e capacità di compressione.
- Elevata durezza, resistenza ed estrema flessibilità.
- Elevata durabilità e stabilità: resiste all'umidità e ai cambiamenti climatici.

LE TRE TIPOLOGIE DI BAMBOO


- In base al tipo di lavorazione si ottengono tre tipologie di pavimento in Bamboo:
 - Nodo Largo (Orizzontale)
 - Nodo Stretto (Verticale)
 - Venatura Classica (Strand Woven)



NODO LARGO (ORIZZONTALE)
(ORIZZONTALE)



NODO STRETTO (VERTICALE)
(VERTICALE)



VENATURA CLASSICA
(STRAND WOVEN)

- TUTTI I NOSTRI PAVIMENTI IN BAMBOO SONO PREDISPOSTI PER LA POSA A SPINA ITALIANA E UNGHERESE.
- INTRAMONTABILI GEOMETRIE CHE ANDRANNO A IMPREZIOSIRE I VOSTRI AMBIENTI RENDENDOLI ANCORA PIÙ ELEGANTI, RAFFINATI E ORIGINALI.

SPINA IN BAMBOO: FORMATI DISPONIBILI

LUNGHEZZA	da 560 a 600 mm
LARGHEZZA	90 - 100 mm
SPESSORE	14 mm - 15 mm
STRATO NOBILE	4 mm
FINITURA	Vernice all'acqua ecologica / Olio-cera ecologico

SPINA IN ROVERE ARTIGIANALE

LINEA ARTIGIANALE: INFINITE TEXTURE

- Nella collezione di Officine Italiane non poteva mancare una linea di Spine Artigianali, frutto di una produzione attenta e ricercata per soddisfare ogni esigenza.
- La gamma comprende, quindi, diversi formati e finiture sempre rispettando due principali geometrie di posa: la spina italiana e la spina ungherese/francese, a seconda dello stile e dell'estetica desiderata.
- Scegliere una Spina della linea Artigianale di Officine Italiane Parquet significa valorizzare il proprio ambiente contando su qualità e bellezza.

SPINA IN ROVERE ARTIGIANALE: FORMATI DISPONIBILI

LUNGHEZZA	470 - 500/600 - 600/700 - 700/800 - 833/100
LARGHEZZA	90 - 120 - 140 - 150 mm
SPESSORE	10 mm - 11 mm - 14/15 mm
STRATO NOBILE	4 mm
FINITURA	Vernice all'acqua ecologica / Olio-cera ecologico

GAMMA DI COLORI E FINITURE :

- **PER LA SPINA ARTIGIANALE È DISPONIBILE UNA VASTA GAMMA DI COLORI, LA FINITURA È REALIZZATA CON VERNICE ALL'ACQUA ECOLOGICA E/O OLIO-CERA ECOLOGICO. I COLORI DISPONIBILI SI POSSONO VISIONARE NEL CATALOGO OFFICINE ITALIANE PARQUET DALLA PAG.120 A 165, OPPURE SUL SITO WWW.OFFICINEPARQUET.IT NELLA SEZIONE PARQUET IN ROVERE LINEA ARTIGIANALE 100% MADE IN ITALY.**

